

## Paro Registrado.

**Abril 2023**

### FICHA TERRITORIAL: Comarca Alto Gállego

Unidad: nº personas

Fuente: Instituto Aragonés de Empleo

#### Por grupo de edad y sexo

	Total	Hombres	Mujeres
16-19	11	9	2
20-24	25	12	13
25-29	43	22	21
30-34	38	18	20
35-39	47	20	27
40-44	49	15	34
45-49	48	22	26
50-54	53	25	28
55-59	69	32	37
60-64	80	29	51
<b>Total</b>	<b>463</b>	<b>204</b>	<b>259</b>

#### Por sector de actividad económica y sexo

CNAE-2009	Total	Hombres	Mujeres
Agricultura, ganadería y pesca	10	9	1
Industria y energía	38	21	17
Construcción	41	36	5
Servicios	350	131	219
Sin empleo anterior	24	7	17
<b>Total</b>	<b>463</b>	<b>204</b>	<b>259</b>

#### Por sección de actividad económica y sexo

CNAE-2009	Total	Hombres	Mujeres
Agricultura, ganadería, silvicultura y pesca	10	9	1
Industrias extractivas	1	1	0
Industria manufacturera	34	17	17
Suministro de energía eléctrica, gas, vapor y aire acondicionado	2	2	0
Suministro de agua, actividades de saneamiento, gestión de residuos y descontaminación	1	1	0
Construcción	41	36	5
Comercio al por mayor y al por menor; reparación de vehículos de motor y motocicletas	57	20	37
Transporte y almacenamiento	13	6	7
Hostelería	97	31	66
Información y comunicaciones	5	3	2
Actividades financieras y de seguros	3	1	2
Actividades inmobiliarias	3	0	3
Actividades profesionales, científicas y técnicas	14	5	9
Actividades administrativas y servicios auxiliares	60	23	37
Administración Pública y defensa; Seguridad Social obligatoria	24	16	8
Educación	10	4	6
Actividades sanitarias y de servicios sociales	22	5	17
Actividades artísticas, recreativas y de entretenimiento	21	12	9
Otros servicios	8	5	3
Actividades de los hogares como empleadores de personal doméstico; actividades de los hogares como productores de bienes y servicios para uso propio	12	0	12
Actividades de organizaciones y organismos extraterritoriales	1	0	1
Sin clasificar	24	7	17
<b>Total</b>	<b>463</b>	<b>204</b>	<b>259</b>

La actividad económica indica aquella en la que el parado realizó su último trabajo, según la Clasificación Nacional de Actividades Económicas de 2009 (CNAE-2009)

## Paro Registrado.

**Abril 2023**

### FICHA TERRITORIAL: Comarca Alto Gállego

Unidad: nº personas

Fuente: Instituto Aragonés de Empleo

#### Por nivel de formación y sexo

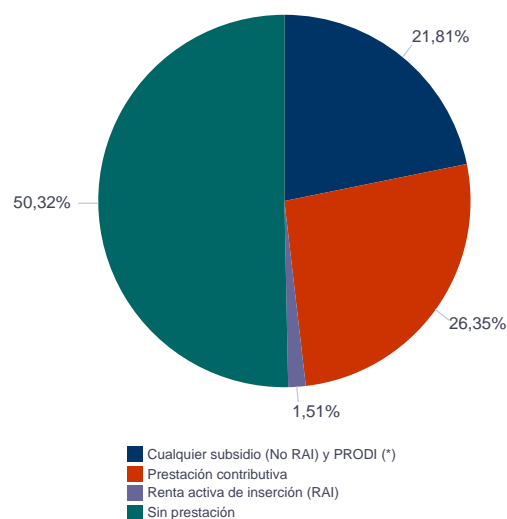
		Total	Hombres	Mujeres
<b>Educación primaria</b>	Educación Primaria o inferior	124	50	74
		<b>124</b>	<b>50</b>	<b>74</b>
<b>Primera etapa de educación secundaria</b>	Primera etapa de educación secundaria	151	74	77
		<b>151</b>	<b>74</b>	<b>77</b>
<b>Segunda etapa de educación secundaria</b>	Bachillerato	44	20	24
	Enseñanza media de formación profesional	53	26	27
		<b>97</b>	<b>46</b>	<b>51</b>
<b>Enseñanza superior</b>	Enseñanza superior de formación profesional	33	15	18
	Enseñanza superior universitaria	58	19	39
		<b>91</b>	<b>34</b>	<b>57</b>
<b>Total</b>		<b>463</b>	<b>204</b>	<b>259</b>

NOTA: La tabla de nivel de formación se basa en la Clasificación Nacional de Educación 2000 (INE). Se ha seleccionado el nivel educativo más alto adquirido por el demandante parado.

#### Por tipo de prestación y sexo

	Total	Hombres	Mujeres
Sin prestación	233	98	135
Prestación contributiva	122	59	63
Cualquier subsidio (No RAI) y PRODI (*)	101	43	58
Renta activa de inserción (RAI)	7	4	3
<b>Total</b>	<b>463</b>	<b>204</b>	<b>259</b>

(\*) PRODI= Programa temporal de protección por desempleo e inserción, RAI = Renta activa de inserción.



## Paro Registrado.

**Abril 2023**

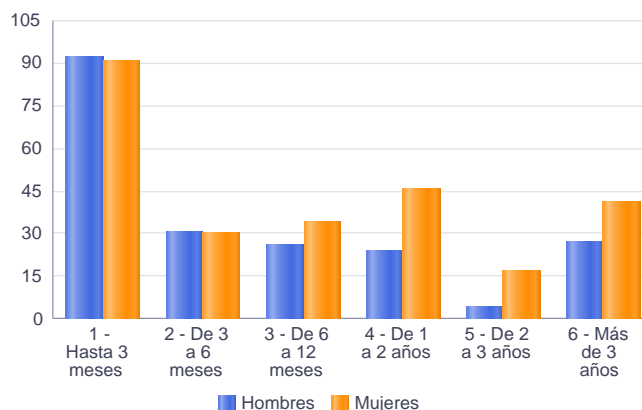
FICHA TERRITORIAL: **Comarca Alto Gállego**

Unidad: nº personas

Fuente: Instituto Aragonés de Empleo

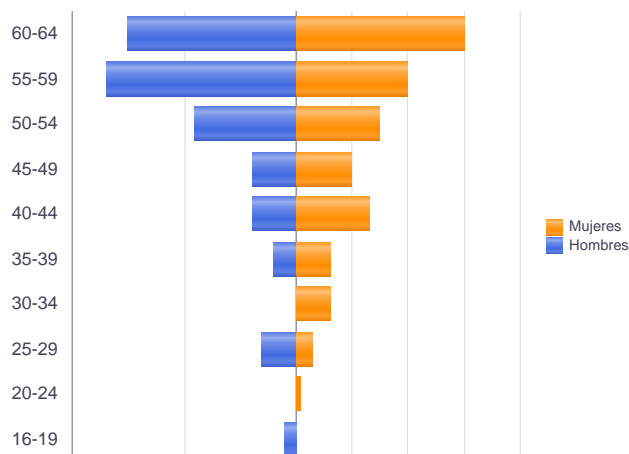
### Por tiempo en situación laboral como desempleado y sexo

		Total	Hombres	Mujeres
<b>Corta Duración</b>	Hasta 3 meses	183	92	91
	De 3 a 6 meses	61	31	30
	De 6 a 12 meses	60	26	34
		<b>304</b>	<b>149</b>	<b>155</b>
<b>Larga Duración</b>	De 1 a 2 años	70	24	46
	De 2 a 3 años	21	4	17
	Más de 3 años	68	27	41
		<b>159</b>	<b>55</b>	<b>104</b>
<b>Total</b>		<b>463</b>	<b>204</b>	<b>259</b>



### Parados de larga duración\* por grupo de edad y sexo

	Total	Hombres	Mujeres
16-19	1	1	0
20-24	1	0	1
25-29	6	3	3
30-34	6	0	6
35-39	8	2	6
40-44	17	4	13
45-49	14	4	10
50-54	24	9	15
55-59	37	17	20
60-64	45	15	30
<b>Total</b>	<b>159</b>	<b>55</b>	<b>104</b>



\* Más de 12 meses como desempleado

## Paro Registrado.

**Abril 2023**

FICHA TERRITORIAL: **Comarca Alto Gállego**

Unidad: nº personas

Fuente: Instituto Aragonés de Empleo

### Por sector de actividad económica, nacionalidad y sexo

	Españoles			Extranjeros comunitarios (UE-27)			Extranjeros no comunitarios		
	Total	Hombres	Mujeres	Total	Hombres	Mujeres	Total	Hombres	Mujeres
Agricultura, ganadería y pesca	5	5	0	3	2	1	2	2	0
Construcción	31	26	5	7	7	0	3	3	0
Industria y energía	35	19	16	2	1	1	1	1	0
Servicios	284	111	173	30	10	20	36	10	26
Sin empleo anterior	8	7	1	0	0	0	16	0	16
<b>Total</b>	<b>363</b>	<b>168</b>	<b>195</b>	<b>42</b>	<b>20</b>	<b>22</b>	<b>58</b>	<b>16</b>	<b>42</b>

### Ranking de ocupaciones más solicitadas por los demandantes parados, por sexo

Cod. Ocupación	Ocupación	Total	Hombres	Mujeres
92101050	Personal de limpieza o limpiadores en general	133	20	113
52201079	Dependientes de comercio, en general	105	16	89
92101027	Camareros de pisos (hostelería)	83	5	78
51201049	Camareros, en general	69	33	36
97001104	Peones de la industria manufacturera, en general	56	39	17
51101026	Cocineros, en general	54	15	39
43091029	Empleados administrativos, en general	53	7	46
95121019	Peones de horticultura, jardinería	41	34	7
91001018	Empleados de hogar	41	1	40
96021013	Peones de la construcción de edificios	39	38	1
97001131	Peones de la industria química	37	17	20
84121035	Conductores de furgonetas, hasta 3,5 t.	36	36	0
57101013	Asistentes domiciliarios	36	0	36
98111024	Mozos de carga y descarga, almacén y/o mercado de abastos	35	31	4
71911012	Mantenedores de edificios	33	32	1
71211015	Albañiles	32	32	0
93101013	Marmitones	29	8	21
57221018	Cuidadores de niños en domicilio	23	0	23
95431028	Peones forestales	23	18	5
55001018	Cajeros de comercio	21	2	19

NOTA: Cada demandante puede solicitar hasta 6 ocupaciones.